


CONSIGNES POUR UTILISER LE BAGUIER

Afin de conserver fidèlement les dimensions de ce baguier et ainsi obtenir la taille exacte, prenez garde à imprimer ce document à échelle 100% (sans mise à l'échelle).


Le filet ci-dessous doit mesurer 10 cm.




Posez une de vos bagues sur un cercle pour trouver la taille correspondante. Le trait du cercle doit toucher l'intérieur de votre bague mais doit rester visible.



INCORRECT
le trait du cercle
ne touche pas la bague



CORRECT
le trait du cercle touche
la bague et reste visible



INCORRECT
le trait du cercle
n'est plus visible

BAGUIER :

